

Pensioenvergelijker: vergelijk 2 pensioenregelingen

Waarom uw pensioenregeling vergelijken?

Pensioenregelingen verschillen van elkaar. Met deze vergelijker krijgt u een beeld van de verschillen tussen 2 pensioenregelingen. U ziet bijvoorbeeld wat u wel en wat u niet krijgt. Bekijk wat de verschillen zijn en wat dat voor u betekent. Dan kunt u er voor kiezen om zelf iets te regelen. Inzicht in de verschillen is ook 1 van de stappen bij de keuze over waardeoverdracht: neemt u uw pensioen mee naar Pensioenfonds Metaal en Techniek (PMT) of niet? Bekijk hiervoor de financiële situatie en dekingsgraad van PMT op www.pmt.nl.

Vergelijk uw pensioenregeling in 5 stappen



Vul stapsgewijs deze Pensioenvergelijker in. De gebruikte begrippen worden uitgelegd in laag 1. Wij hebben op hoofdlijnen de gegevens van de pensioenregeling van PMT al voor u ingevuld.

Let op: het pensioenreglement is leidend voor uw rechten en plichten.

STAP 1: wat krijgt u wel en wat krijgt u niet in de pensioenregelingen?

Toelichting

In deze stap kunt u vergelijken wat u in uw huidige en vorige pensioenregeling wel en niet krijgt. Krijgt u iets niet? Dan herkent u dat aan het kruis dat door een icoon heen is geplaatst.

Naam pensioenfonds,
verzekeraar of werkgever

Naam pensioenfonds,
verzekeraar of werkgever

Pensioenfonds
Metaal en Techniek (PMT)



Bouwt u ouderdomspensioen op?
Zo ja, wat is de pensioenrichtdatum?

Ja, pensioenrichtdatum 68
 Nee

Ja, pensioenrichtdatum ____
 Nee



Ontvangt uw eventuele partner
een pensioenuitkering als u overlijdt?

Ja
 Ja, zolang ik bij deze
werkgever werk
 Nee

Ja
 Ja, zolang ik bij deze
werkgever werk
 Nee



Ontvangen uw eventuele kinderen
een pensioenuitkering als u overlijdt?

Ja
 Ja, zolang ik bij deze
werkgever werk
 Nee

Ja
 Ja, zolang ik bij deze
werkgever werk
 Nee



Gaat uw pensioenopbouw door als u
(gedeeltelijk) arbeidsongeschikt wordt?

Ja
 Nee

Ja
 Nee

Ontvangt u een aanvullend pensioen
als u arbeidsongeschikt wordt?

Ja
 Nee

Ja
 Nee

STAP 2: hoe bouwt u pensioen op?

Toelichting

Er zijn verschillende soorten ouderdomspensioen. In laag 1 bij het onderdeel **Hoe bouwt u pensioen op?** kunt u zien hoe u pensioen opbouwt. U ziet dan 1 van de iconen hiernaast. De andere iconen ziet u dan niet. Welk icoon wordt er gebruikt?

<input type="checkbox"/>	EIND LOON	<input checked="" type="checkbox"/>	MIDDEL LOON	<input type="checkbox"/>	EIND LOON	<input type="checkbox"/>	MIDDEL LOON
<input type="checkbox"/>	PREMIE	<input type="checkbox"/>	KAPITAAL	<input type="checkbox"/>	PREMIE	<input type="checkbox"/>	KAPITAAL

Daarna volgt bij het onderdeel **Hoe bouwt u pensioen op?** meer informatie over de volgende onderdelen:



Hoe hoog is de franchise of het drempelbedrag?

Franchise of drempelbedrag
€ 17.545

Franchise of drempelbedrag
€ _____

Let op: bij een lagere franchise of drempelbedrag bouwt u meer pensioen op dan bij een hogere.

Hoeveel procent pensioen bouwt u jaarlijks op?

1,875%
 niet van toepassing

_____ %
 niet van toepassing

Let op: dit kunt u alleen invullen bij eindloon en middelloon.



Tot welk maximumsalaris kunt u pensioen opbouwen? Dit maximumsalaris heet het maximum pensioengevend salaris. Verdient u meer dan het maximum pensioengevend salaris, dan bouwt u daarboven geen pensioen op.

Naam pensioenfonds, verzekeraar of werkgever

Naam pensioenfonds, verzekeraar of werkgever

Pensioenfonds
Metaal en Techniek (PMT)

Maximumsalaris
€ 137.800

Maximumsalaris
€ _____



Betaalt u een eigen bijdrage aan uw pensioen?

Ja, € _____
 Nee

Ja, € _____
 Nee

Let op: dit staat niet op laag 1. Kijk op uw salarisstrook, of vraag aan de werkgever, of u een eigen bijdrage betaalt en hoe hoog die is.

STAP 3: welke keuzes heeft u zelf?

Toelichting

In stap 1 heeft u kunnen zien wat u standaard wel en niet krijgt in de pensioenregelingen. Aanvullend hierop kunt u soms een aantal dingen zelf kiezen. In deze stap bekijkt u welke keuzemogelijkheden u in beide pensioenregelingen heeft.



Kunt u ervoor kiezen om vrijwillig (aanvullend) partnerpensioen, wezenpensioen of arbeidsongeschiktheidspensioen te regelen?

Vrijwillig
 Partnerpensioen
 Wezenpensioen
 Arbeidsongeschiktheidspensioen
 Niet van toepassing

Vrijwillig
 Partnerpensioen
 Wezenpensioen
 Arbeidsongeschiktheidspensioen
 Niet van toepassing



Kunt u ervoor kiezen om extra ouderdompensioen te regelen?

Ja
 Nee

Ja
 Nee



Als u meer verdient dan € 137.800 per jaar, kunt u er dan voor kiezen om mee te doen aan een aparte pensioenregeling?

Ja
 Nee



Ja
 Nee

STAP 4: hoe zeker is uw pensioen?


Toelichting

Hoeveel pensioen u uiteindelijk krijgt is vaak nu nog onzeker. In deze stap bekijkt u of de hoogte van uw pensioen wel of niet vaststaat, of uw pensioen mee groeit met de stijging van de prijzen of lonen en of uw pensioen mogelijk verlaagd kan worden, bijvoorbeeld door een te lage dekkingsgraad.

Let op: hoe lager de beleidsdekkingsgraad, hoe groter de kans dat uw pensioen verlaagd wordt.

	Staat de hoogte van de pensioen-uitkering nu al vast?	<input type="checkbox"/> Ja	<input type="checkbox"/> Ja
		<input checked="" type="checkbox"/> Nee	<input type="checkbox"/> Nee
	Is de hoogte van de pensioenuitkering afhankelijk van beleggingsresultaten?	<input checked="" type="checkbox"/> Ja	<input type="checkbox"/> Ja
		<input type="checkbox"/> Nee	<input type="checkbox"/> Nee
	Groeit het pensioen mee, bijvoorbeeld met de prijzen of lonen (indexatie)?	<input type="checkbox"/> Nee	<input type="checkbox"/> Nee
	Zo ja, met welk percentage is dit de afgelopen jaren gebeurd?	<input checked="" type="checkbox"/> Ja, in jaar	<input type="checkbox"/> Ja, in jaar
		Indexatie	Indexatie
		2023 4,2%	_____ %
		2022 1,29%	_____ %
	2021 0%	_____ %	

Let op: deze vraag kunt u alleen invullen als u in stap 2 eindloon of middelloon heeft ingevuld.

	Kan het pensioen worden verlaagd, bijvoorbeeld door een te lage dekkingsgraad?	<input type="checkbox"/> Nee	<input type="checkbox"/> Nee
		<input checked="" type="checkbox"/> Ja, in jaar	<input type="checkbox"/> Ja, in jaar
		Verlaging	Verlaging
		2023 0%	_____ %
		2022 0%	_____ %
	2021 0%	_____ %	

Let op: deze vraag kunt u alleen invullen als u in stap 2 eindloon of middelloon heeft ingevuld.

STAP 5: bekijk hoe belangrijk de verschillen voor u zijn

U weet nu wat de verschillen tussen beide pensioenregelingen zijn. **Bekijk hoe belangrijk deze voor u zijn. En bedenk wat de verschillen voor u betekenen.** Het kan zijn dat u zelf iets extra's wilt regelen. Wilt u meer informatie over de verschillen en wat deze voor de hoogte van uw pensioen betekenen? Neem dan contact op met onze afdeling Klanteninformatie of kijk voor een pensioenconsulent in uw regio op www.pmt.nl/contact.