

Pensioenvergelijker: vergelijk twee pensioenregelingen

Waarom uw pensioenregeling vergelijken?

Pensioenregelingen verschillen van elkaar. Met deze vergelijker krijgt u een beeld van de verschillen tussen twee pensioenregelingen. U ziet bijvoorbeeld wat u wel en wat u niet krijgt. Bekijk wat de verschillen zijn en wat dat voor u betekent. Dan kunt u er voor kiezen om zelf iets te regelen. Inzicht in de verschillen is ook één van de stappen bij de keuze over waardeoverdracht: neemt u uw pensioen mee naar Pensioenfond Metaal en Techniek (PMT) of niet? Bekijk hiervoor de financiële situatie en dekkingsgraad van PMT op pmt.nl.



Vergelijk uw pensioenregeling in vijf stappen

Vul stapsgewijs deze Pensioenvergelijker in. De gebruikte begrippen worden uitgelegd in laag 1. Wij hebben op hoofdlijnen de gegevens van de pensioenregeling van PMT al voor u ingevuld.

Let op: Het pensioenreglement is leidend voor uw rechten en plichten.

STAP 1: Wat krijgt u wel en wat krijgt u niet in de pensioenregelingen?

Toelichting

In deze stap kunt u vergelijken wat u in uw huidige en vorige pensioenregeling wel en niet krijgt. Krijgt u iets niet? Dan herkent u dat aan het kruis dat door een icoon heen is geplaatst.



Bouwt u ouderdomspensioen op?
Zo ja, wat is de pensioenrichtdatum?



Ontvangt uw eventuele partner een pensioenuitkering als u overlijdt?



Ontvangen uw eventuele kinderen een pensioenuitkering als u overlijdt?



Gaat uw pensioenopbouw door als u (gedeeltelijk) arbeidsongeschikt wordt?

Ontvangt u een aanvullend pensioen als u arbeidsongeschikt wordt?

Naam pensioenfonds, verzekeraar of werkgever

Pensioenfond Metaal en Techniek (PMT)

Ja, pensioenrichtdatum 68

Nee

Ja

Ja, zolang ik bij deze werkgever werk.

Nee

Ja

Ja, zolang ik bij deze werkgever werk.

Nee

Ja

Nee

Ja

Nee

Naam pensioenfonds, verzekeraar of werkgever

Ja, pensioenrichtdatum

Nee

Ja

Ja, zolang ik bij deze werkgever werk.

Nee

Ja

Ja, zolang ik bij deze werkgever werk.

Nee

Ja

Nee

Ja

Nee

STAP 2: Hoe bouwt u pensioen op?

Toelichting

Er zijn verschillende soorten ouderdomspensioen. In laag 1 bij het onderdeel *Hoe bouwt u pensioen op?* kunt u zien hoe u pensioen opbouwt. U ziet dan één van de iconen hiernaast. De andere iconen ziet u dan niet. Welk icoon wordt er gebruikt?

Daarna volgt bij het onderdeel *Hoe bouwt u pensioen op?* meer informatie over de volgende onderdelen:



Hoe hoog is de franchise of het drempelbedrag?
Let op: Bij een lagere franchise of drempelbedrag bouwt u meer pensioen op dan bij een hogere.

Hoeveel procent pensioen bouwt u jaarlijks op?
Let op: Dit kunt u alleen invullen bij eindloon en middelloon.

EIND LOON MIDDEL LOON

PREMIE KAPITAAL

Franchise of drempelbedrag
€ 14.554

1,815%

Niet van toepassing

EIND LOON MIDDEL LOON



PREMIE KAPITAAL

Franchise of drempelbedrag
€

.....%

Niet van toepassing




lees verder op de volgende pagina

 <p>Tot welk maximumsalaris kunt u pensioen opbouwen? Dit maximumsalaris heet het maximum pensioengevend salaris. Verdient u meer dan het maximum pensioengevend salaris, dan bouwt u daarboven geen pensioen op.</p>  <p>Betaalt u een eigen bijdrage aan uw pensioen? Let op: Dit staat niet op laag 1. Kijk op uw salarisstrook, of vraag aan de werkgever, of u een eigen bijdrage betaalt en hoe hoog die is.</p>	<p>Naam pensioenfonds, verzekeraar of werkgever</p> <p>Pensioenfonds Metaal en Techniek (PMT)</p> <p>Maximumsalaris € 79.719</p> <p><input checked="" type="checkbox"/> Ja, € <input type="checkbox"/> Nee</p>	<p>Naam pensioenfonds, verzekeraar of werkgever</p> <p>.....</p> <p>Maximumsalaris €</p> <p><input type="checkbox"/> Ja, € <input type="checkbox"/> Nee</p>
-----------------------------------------------------------------------------------------------------------------------------------------------------------------------------------------------------------------------------------------------------------------------------------------------------------------------------------------------------------------------------------------------------------------------------------------------------------------------------------------------------------------------------------------------------------------------------------------------------	--------------------------------------------------------------------------------------------------------------------------------------------------------------------------------------------------------------------------------------------	----------------------------------------------------------------------------------------------------------------------------------------------------------------------------------------

STAP 3: Welke keuzes heeft u zelf?

Toelichting




In stap 1 heeft u kunnen zien wat u standaard wel en niet krijgt in de pensioenregelingen. Aanvullend hierop kunt u soms een aantal dingen zelf kiezen. In deze stap bekijkt u welke keuzemogelijkheden u in beide pensioenregelingen heeft.

 <p>Kunt u ervoor kiezen om vrijwillig (aanvullend) partnerpensioen, wezenpensioen of arbeidsongeschiktheidspensioen te regelen?</p>  <p>Kunt u ervoor kiezen om extra ouderdompensioen te regelen?</p>  <p>Als u meer verdient dan € 112.189 per jaar, kunt u er dan voor kiezen om mee te doen aan een aparte pensioenregeling?</p>	<p>Vrijwillig</p> <p><input checked="" type="checkbox"/> Partnerpensioen <input type="checkbox"/> Wezenpensioen <input type="checkbox"/> Arbeidsongeschiktheidspensioen <input type="checkbox"/> Niet van toepassing</p> <p><input type="checkbox"/> Ja <input checked="" type="checkbox"/> Nee</p> <p><input type="checkbox"/> Ja <input checked="" type="checkbox"/> Nee</p>	<p>Vrijwillig</p> <p><input type="checkbox"/> Partnerpensioen <input type="checkbox"/> Wezenpensioen <input type="checkbox"/> Arbeidsongeschiktheidspensioen <input type="checkbox"/> Niet van toepassing</p> <p><input type="checkbox"/> Ja <input type="checkbox"/> Nee</p> <p><input type="checkbox"/> Ja <input type="checkbox"/> Nee</p>
---------------------------------------------------------------------------------------------------------------------------------------------------------------------------------------------------------------------------------------------------------------------------------------------------------------------------------------------------------------------------------------------------------------------------------------------------------------------------------------------------------------------------------------------------------------------------------------------	-----------------------------------------------------------------------------------------------------------------------------------------------------------------------------------------------------------------------------------------------------------------------------------------------------------------------------------------------------------------------------------------------------------	--------------------------------------------------------------------------------------------------------------------------------------------------------------------------------------------------------------------------------------------------------------------------------------------------------------------------------------------------------------------------

STAP 4: Hoe zeker is uw pensioen?

Toelichting

Hoeveel pensioen u uiteindelijk krijgt is vaak nu nog onzeker. In deze stap bekijkt u of de hoogte van uw pensioen wel of niet vaststaat, of uw pensioen mee groeit met de stijging van de prijzen of lonen en of uw pensioen mogelijk verlaagd kan worden, bijvoorbeeld door een te lage dekkingsgraad. **Let op:** hoe lager de beleidsdekkingsgraad, hoe groter de kans dat uw pensioen verlaagd wordt.

 <p>Staat de hoogte van de pensioenuitkering nu al vast?</p> <p>Is de hoogte van de pensioenuitkering afhankelijk van beleggingsresultaten?</p>  <p>Groeit het pensioen mee, bijvoorbeeld met de prijzen of lonen (indexatie)? Zo ja, met welk percentage is dit de afgelopen jaren gebeurd? Let op: deze vraag kunt u alleen invullen als u in stap 2 eindloon of middelloon heeft ingevuld.</p>  <p>Kan het pensioen worden verlaagd, bijvoorbeeld door een te lage dekkingsgraad? Let op: deze vraag kunt u alleen invullen als u bij stap 2 eindloon of middelloon heeft ingevuld.</p>	<p><input type="checkbox"/> Ja <input checked="" type="checkbox"/> Nee</p> <p><input checked="" type="checkbox"/> Ja <input type="checkbox"/> Nee</p> <p><input type="checkbox"/> Nee <input checked="" type="checkbox"/> Ja, in jaar</p> <table border="0"> <tr> <td>2020</td> <td>0 %</td> </tr> <tr> <td>2019</td> <td>0 %</td> </tr> <tr> <td>2018</td> <td>0 %</td> </tr> </table> <p><input type="checkbox"/> Nee <input checked="" type="checkbox"/> Ja, in jaar</p> <table border="0"> <tr> <td>2020</td> <td>0 %</td> </tr> <tr> <td>2019</td> <td>0 %</td> </tr> <tr> <td>2018</td> <td>0 %</td> </tr> </table>	2020	0 %	2019	0 %	2018	0 %	2020	0 %	2019	0 %	2018	0 %	<p><input type="checkbox"/> Ja <input type="checkbox"/> Nee</p> <p><input type="checkbox"/> Ja <input type="checkbox"/> Nee</p> <p><input type="checkbox"/> Nee <input type="checkbox"/> Ja, in jaar</p> <table border="0"> <tr> <td>.....</td> <td>..... %</td> </tr> <tr> <td>.....</td> <td>..... %</td> </tr> <tr> <td>.....</td> <td>..... %</td> </tr> </table> <p><input type="checkbox"/> Nee <input type="checkbox"/> Ja, in jaar</p> <table border="0"> <tr> <td>.....</td> <td>..... %</td> </tr> <tr> <td>.....</td> <td>..... %</td> </tr> <tr> <td>.....</td> <td>..... %</td> </tr> </table> % % % % % %
2020	0 %																									
2019	0 %																									
2018	0 %																									
2020	0 %																									
2019	0 %																									
2018	0 %																									
..... %																									
..... %																									
..... %																									
..... %																									
..... %																									
..... %																									

STAP 5: Bekijk hoe belangrijk de verschillen voor u zijn.

U weet nu wat de verschillen tussen beide pensioenregelingen zijn. **Bekijk hoe belangrijk deze voor u zijn. En bedenk wat de verschillen voor u betekenen.** Het kan zijn dat u zelf iets extra's wilt regelen. Wilt u meer informatie over de verschillen en wat deze voor de hoogte van uw pensioen betekenen? Neem dan contact op met onze afdeling Klanteninformatie of kijk voor een pensioenconsulent in uw regio op pmt.nl.